




MALADIE	LE VIRUS VENANT des :	EST TRANSMIS PAR :
<p>TÉTANOS</p> <p>V. Note 6, p. 27</p>	<p>excréments d'herbivores</p> 	<ul style="list-style-type: none"> <li>— Blessure souillée par du fumier</li> <li>— Piqûre profonde</li> <li>— Ecrasement</li> </ul>
<p>ENVENIMEMENT (SERPENTS)</p> <p>V. Note 7, p. 27</p>	<p>vipères</p> 	<p>Morsure</p>
<p>ENVENIMEMENT (SCORPIONS)</p> <p>V. Note 8, p. 27</p>	<p>scorpions</p> 	<p>Piqûre</p>

Image

## Maladies prises par la peau

### Description

Planche dessinée représentant les différents facteurs de transmission des maladies aux colonies, et donnant des informations de nature préventive.

### Informations

<b>Extrait:</b>	<a href="#">PRÉCAUTIONS PERSONNELLES À PRENDRE CONTRE LES MALADIES VIRULENTES AUX COLONIES : PROPHYLAXIE INDIVIDUELLE (P. 12)</a>
<b>Provenances:</b>	Médiathèque Achille René-Boisneuf de la Ville de Pointe-à-Pitre
<b>Type de contenu - document:</b>	Image - Dessin, estampe, peinture
<b>Base:</b>	Bibliothèque numérique Manioc
<b>Format:</b>	image/jpeg

### Mots clés

[MALADIE](#)

[MÉDECINE PRÉVENTIVE](#)

[MALADIES TROPICALES](#)

[20E SIÈCLE](#)

### Conditions d'utilisation

Domaine public

### Citer ce document

"Maladies prises par la peau", . Extrait de: *Précautions personnelles à prendre contre les maladies virulentes aux colonies : prophylaxie individuelle*, , , p. 12. Bibliothèque numérique Manioc consulté le 20 septembre 2024. Lien:

[HTTP://WWW.MANIOC.ORG/IMAGES/PAP11142001411](http://www.manioc.org/images/PAP11142001411).

© Manioc 2022 - Tous droits réservés