

PLANCHE I. — CASE A FERMENTER DE SURINAM




Fig. 1. — Plan.

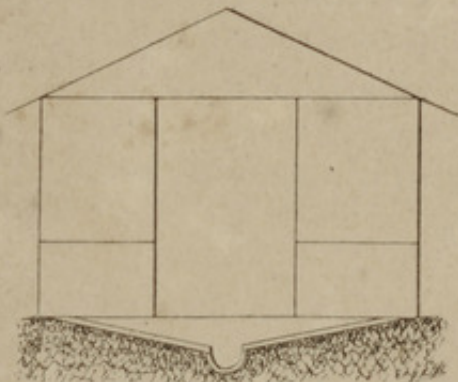


Fig. 2. — Élévation transversale.

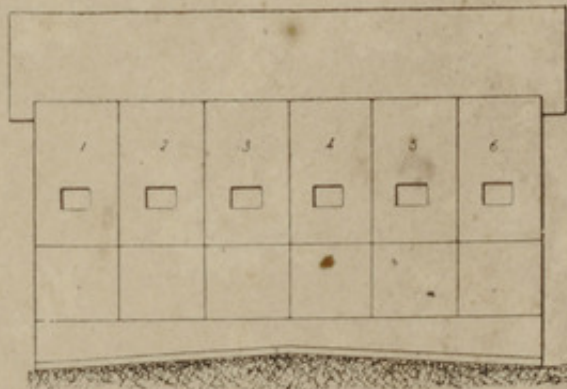


Fig. 3. — Élévation longitudinale.

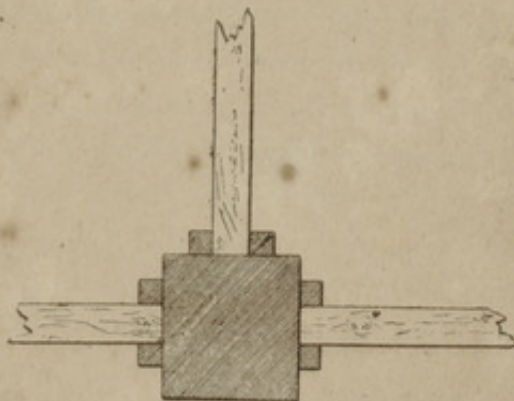


Fig. 4. — Détail d'un assemblage des caissons sur un plateau.

Case à fermenter de Surinam

Informations

Extrait:	BULLETIN DU JARDIN COLONIAL ET DES JARDINS D'ESSAI DES COLONIES FRANÇAISES. L'AGRICULTURE PRATIQUE DES PAYS CHAUDS. 5E ANNÉE. 2E SEMESTRE 1905 (P. 196)
Provenances:	Bibliothèque Alexandre-Franconie
Type de contenu - document:	Image - Dessin, estampe, peinture
Base:	Bibliothèque numérique Manioc
Format:	image/jpeg

[SURINAME](#)

[20E SIÈCLE](#)

Conditions d'utilisation

Domaine public

Citer ce document

"Case à fermenter de Surinam", . Extrait de: *Bulletin du jardin colonial et des jardins d'essai des colonies françaises. L'agriculture pratique des pays chauds. 5e année. 2e semestre 1905*, , p. 196. Bibliothèque numérique Manioc consulté le 19 septembre 2024. Lien: [HTTP://WWW.MANIOC.ORG/IMAGES/FRA11276020811](http://www.manioc.org/images/FRA11276020811).

© Manioc 2022 - Tous droits réservés